



## Wniosek o nadanie numeru PESEL

### Instrukcja wypełniania w trzech krokach

1. WYPEŁNIAJ WIELKIMI LITERAMI

2. Pole wyboru zaznaczaj ☒ lub ☒

3. Wypełniaj kolorem czarnym lub niebieskim

Przykład wypełnionego wniosku znajdziesz na: adres strony internetowej prowadzonej przez Ministerstwo Spraw Wewnętrznych.

### 1. Wnioskodawca

Imię

Nazwisko

#### Adres do korespondencji osoby, która składa wniosek

Ulica

Numer domu

Numer lokalu

Kod pocztowy

Miejscowość

### 2. Dane osoby, której dotyczy wniosek

Imię pierwsze

Imię drugie

Imiona kolejne

Nazwisko

Płeć

☐

kobieta

☐

mężczyzna

Data urodzenia

dd-mm-rrrr

Kraj urodzenia

Kraj miejsca zamieszkania


Obywatelstwo lub status  
bezpieczeństwa

☐ polskie  
☐ bezpaństwowiec  
☐ inne

#### Ostatnio wydany paszport obywatela polskiego

Seria i numer


Data ważności paszportu

 dd-mm-rrrr

#### Dokument podróży cudzoziemca lub inny dokument potwierdzający tożsamość i obywatelstwo

Seria i numer

Data ważności  
dokumentu

 dd-mm-rrrr

### 3. Dodatkowe dane osoby, której wniosek dotyczy, oraz dane jej rodziców

Wypełnij, jeżeli dane są dostępne i wynikają z przedstawionych dokumentów.

Nazwisko rodowe

Miejsce urodzenia (nazwa  
miejscowości)

Oznaczenie aktu  
urodzenia

Oznaczenie urzędu stanu  
cywilnego, w którym  
został sporządzony akt  
urodzenia

Imię ojca (pierwsze)

Nazwisko rodowe ojca


Imię matki (pierwsze)

Nazwisko rodowe matki

#### Ostatnio wydany dowód osobisty obywatela polskiego

Seria i numer

Data ważności dowodu  
osobistego

 dd-mm-rrrr

Oznaczenie organu, który  
wydał dowód osobisty



#### 4. Dane o stanie cywilnym osoby, której wniosek dotyczy

Wypełnij, jeżeli dane są dostępne i wynikają z przedstawionych dokumentów.


Stan cywilny ☐ kawaler / panna  
☐ żonaty / zamężna

Wypełnij tylko, jeśli zaznaczyłeś opcję "żonaty / zamężna".

Imię małżonka

Nazwisko rodowe  
małżonka

Numer PESEL małżonka

 Podaj go tylko, jeśli został nadany.


☐ rozwiedziony / rozwiedziona  
☐ wdowiec / wdowa

#### 5. Ostatnie zdarzenie mające wpływ na małżeństwo

Wypełnij, jeśli osoba, której dotyczy wniosek, kiedykolwiek zawarła związek małżeński. Zaznacz tylko jedno, najbardziej aktualne zdarzenie i uzupełnij pozostałe pola.

Zdarzenie: ☐ zawarcie związku małżeńskiego  
☐ rozwiązanie związku małżeńskiego  
☐ unieważnienie związku małżeńskiego  
☐ zgon małżonka (zaznacz, jeśli znasz datę zgonu)  
☐ zgon małżonka - znalezienie zwłok (zaznacz, jeśli małżonek zmarł, ale znasz jedynie datę znalezienia ciała)

Data zdarzenia:  -  -

 dd-mm-rrrr

Oznaczenie aktu małżeństwa albo sygnatura akt sądu, który rozwiązał/unieważnił małżeństwo, albo numer aktu zgonu małżonka


Oznaczenie urzędu stanu cywilnego, w którym sporządzono akt małżeństwa albo akt zgonu, albo oznaczenie sądu, który rozwiązał/unieważnił małżeństwo

#### 6. Przekazanie wnioskodawcy powiadomienia o nadaniu numeru PESEL – wybór formy dokumentu

☐ papierowa  
☐ elektroniczna

Adres elektroniczny

Wypełnij, jeśli zaznaczyłeś opcję „elektroniczna”.

 Adres skrzynki ePUAP.

**7. Podstawa prawna upoważniająca do otrzymania numeru PESEL – wskazanie przepisu, z którego wynika obowiązek posiadania numeru PESEL**


**8. Podpisy**

Miejscowość

--

Data

		-			-				
--	--	---	--	--	---	--	--	--	--

ⓘ dd-mm-rrrr

Własnoręczny podpis  
wnioskodawcy

--